

Wahlberechtigte zur Gemeinderats- und Bürgermeisterwahl 2015 in Oberösterreich¹

1 Gemeinderatswahl

1.155.084 Oberösterreicher/innen (590.558 Frauen, 564.526 Männer) haben die Möglichkeit am 27. September 2015 ihre Stimme zur Gemeinderats- und Bürgermeisterwahl abzugeben, das sind um 3,5 Prozent (+39.341 Personen) mehr Wähler/innen als bei der Wahl im Jahr 2009.

**1.155.084 Personen
wahlberechtigt**

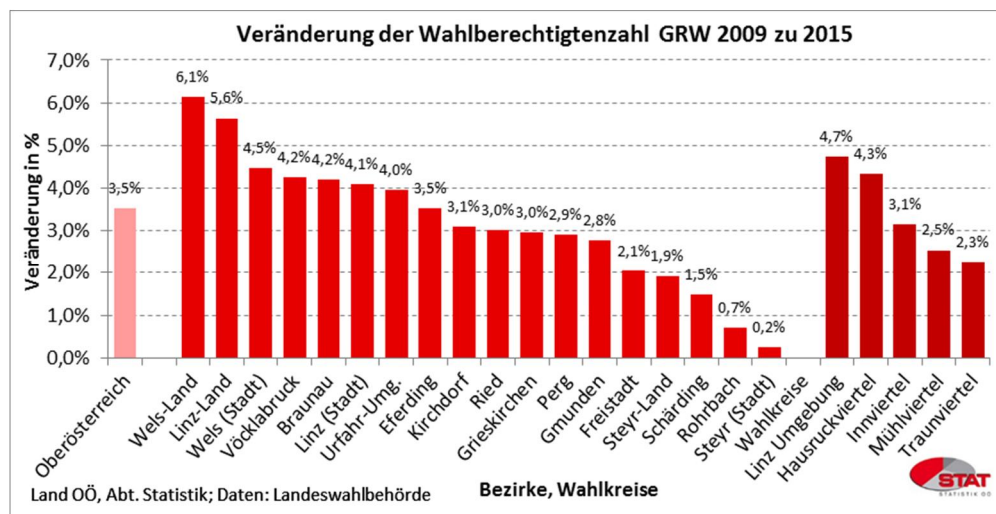
Tabelle 1: Wahlberechtigte zur Gemeinderatswahl 2015, Veränderung zu 2009

Bezirk	Männer	Frauen	Gesamt 2015	Gesamt 2009	Veränderung GRW 2009 zu 2015	
					absolut	in %
Braunau	40.009	40.924	80.933	77.664	3.269	4,2
Eferding	13.016	13.240	26.256	25.362	894	3,5
Freistadt	26.939	26.685	53.624	52.546	1.078	2,1
Gmunden	39.837	42.710	82.547	80.322	2.225	2,8
Grieskirchen	25.561	26.196	51.757	50.271	1.486	3,0
Kirchdorf	22.310	22.816	45.126	43.769	1.357	3,1
Linz (Stadt)	71.406	81.087	152.493	146.513	5.980	4,1
Linz-Land	54.917	57.794	112.711	106.695	6.016	5,6
Perg	26.704	27.104	53.808	52.292	1.516	2,9
Ried	23.835	24.538	48.373	46.957	1.416	3,0
Rohrbach	23.748	23.277	47.025	46.696	329	0,7
Schärding	23.115	23.533	46.648	45.966	682	1,5
Steyr (Stadt)	14.068	15.356	29.424	29.354	70	0,2
Steyr-Land	23.981	24.703	48.684	47.764	920	1,9
Urfahr-Umgebung	33.967	34.662	68.629	66.016	2.613	4,0
Vöcklabruck	52.513	54.554	107.067	102.703	4.364	4,2
Wels (Stadt)	21.012	22.961	43.973	42.091	1.882	4,5
Wels-Land	27.588	28.418	56.006	52.762	3.244	6,1
Oberösterreich	564.526	590.558	1.155.084	1.115.743	39.341	3,5
Wahlkreis						
Linz Umgebung	126.323	138.881	265.204	253.208	11.996	4,7
Innviertel	86.959	88.995	175.954	170.587	5.367	3,1
Hausruickviertel	139.690	145.369	285.059	273.189	11.870	4,3
Traunviertel	100.196	105.585	205.781	201.209	4.572	2,3
Mühlviertel	111.358	111.728	223.086	217.550	5.536	2,5

Betrachtet man die Anzahl der Stimmberechtigten in den jeweiligen Wahlkreisen, so ist ersichtlich, dass der Anteil an Wählerinnen und Wählern im Wahlkreis Linz Umgebung am meisten (+4,7 Prozent) und die Wählerschaft im Wahlkreis Traunviertel am wenigsten (+2,3 Prozent) zugenommen hat.

¹ teilweise vorläufige Zahlen der Wahlberechtigten (gerundet)

Abbildung 1: Veränderung der Wahlberechtigtenzahl GRW 2009 zu 2015



1.1 Ausländische wahlberechtigte EU-Bürger/innen

In Oberösterreich sind 60.600 EU-Ausländer/innen zum Wählen des Gemeinderats und der Bürgermeisterin/des Bürgermeisters berechtigt. 5,2 Prozentanteile der Stimmberechtigten, also ca. jede/r Zwanzigste, ist ausländische/r EU-Bürger/in.

60.600 ausländische EU-Bürger/innen dürfen ihre Stimme abgeben

Die Stadt Wels hat, mit 9,6 Prozent, den höchsten Anteil an wahlberechtigten ausländischen EU-Bürgerinnen und -Bürgern. Im Bezirk Freistadt ist der Anteil am geringsten (1,5 Prozent).

Tabelle 2: Wahlberechtigte EU-Bürger/innen zur Gemeinderatswahl 2015

Bezirk	EU-Bürger/innen	Anteil in %
Braunau	6.000	7,4
Eferding	700	2,7
Freistadt	800	1,5
Gmunden	4.300	5,2
Grieskirchen	1.800	3,5
Kirchdorf	2.000	4,4
Linz (Stadt)	12.900	8,5
Linz-Land	7.100	6,3
Perg	1.700	3,2
Ried	2.300	4,8
Rohrbach	1.100	2,3
Schärding	2.400	5,1
Steyr (Stadt)	1.800	6,1
Steyr-Land	1.200	2,5
Urfahr-Umgebung	1.700	2,5
Vöcklabruck	5.700	5,3
Wels (Stadt)	4.200	9,6
Wels-Land	2.900	5,2
Oberösterreich	60.600	5,2
Wahlkreis		
Linz Umgebung	20.000	7,5
Innviertel	10.700	6,1
Hausruckviertel	15.300	5,4
Traunviertel	9.300	4,5
Mühlviertel	5.300	2,4

Abbildung 2 und Abbildung 3: Wahlberechtigtenanteil EU-Bürger GRW 2015

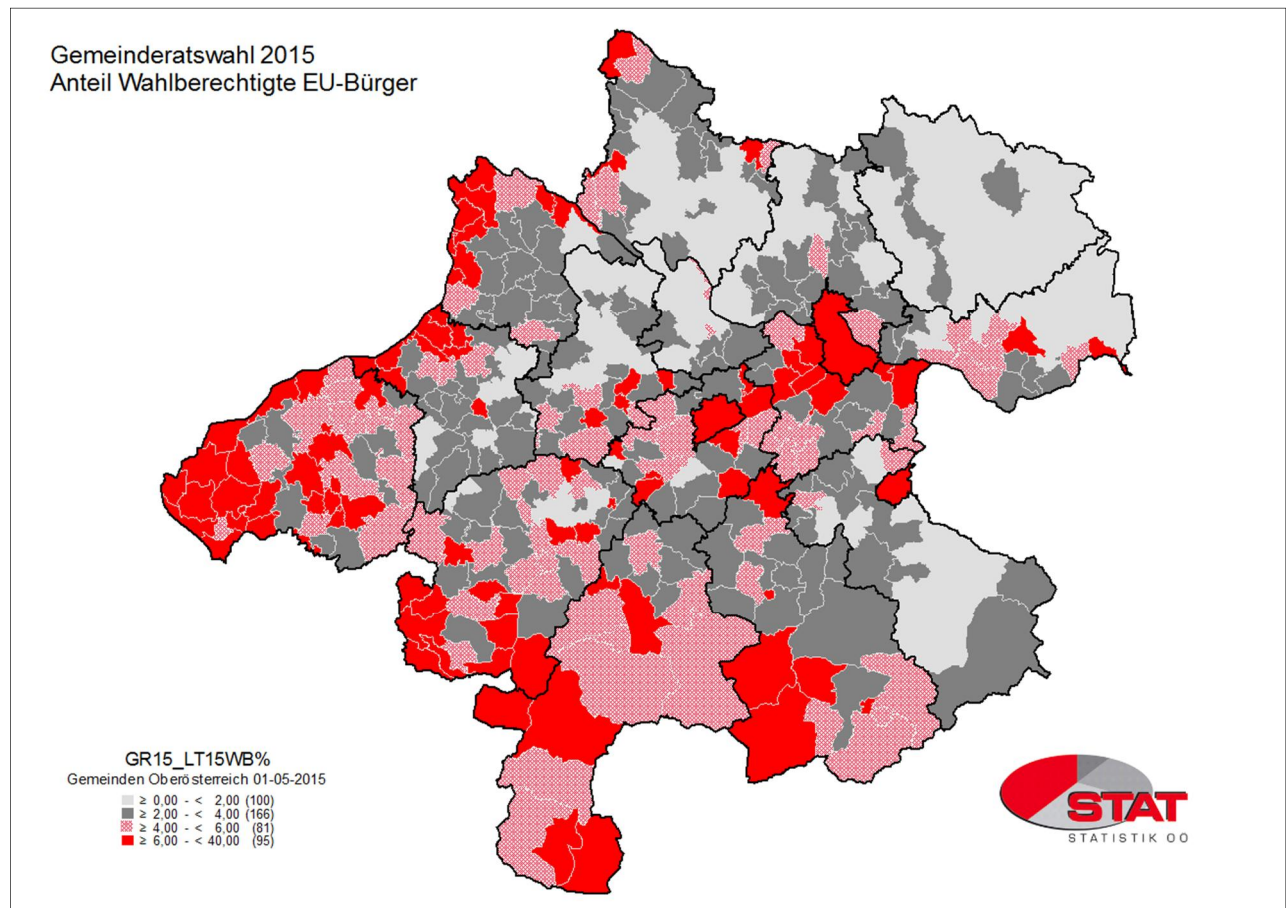
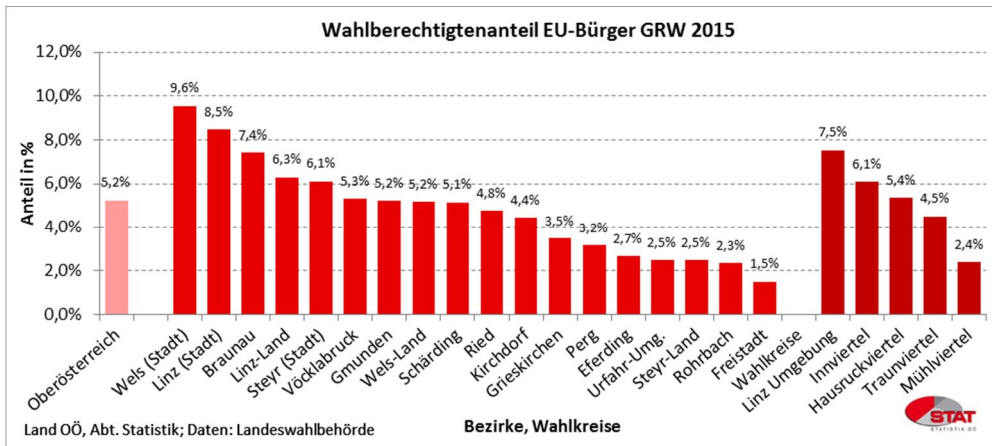


Abbildung 4: Wahlberechtigte EU-Bürger/innen zur Gemeinderatswahl 2015

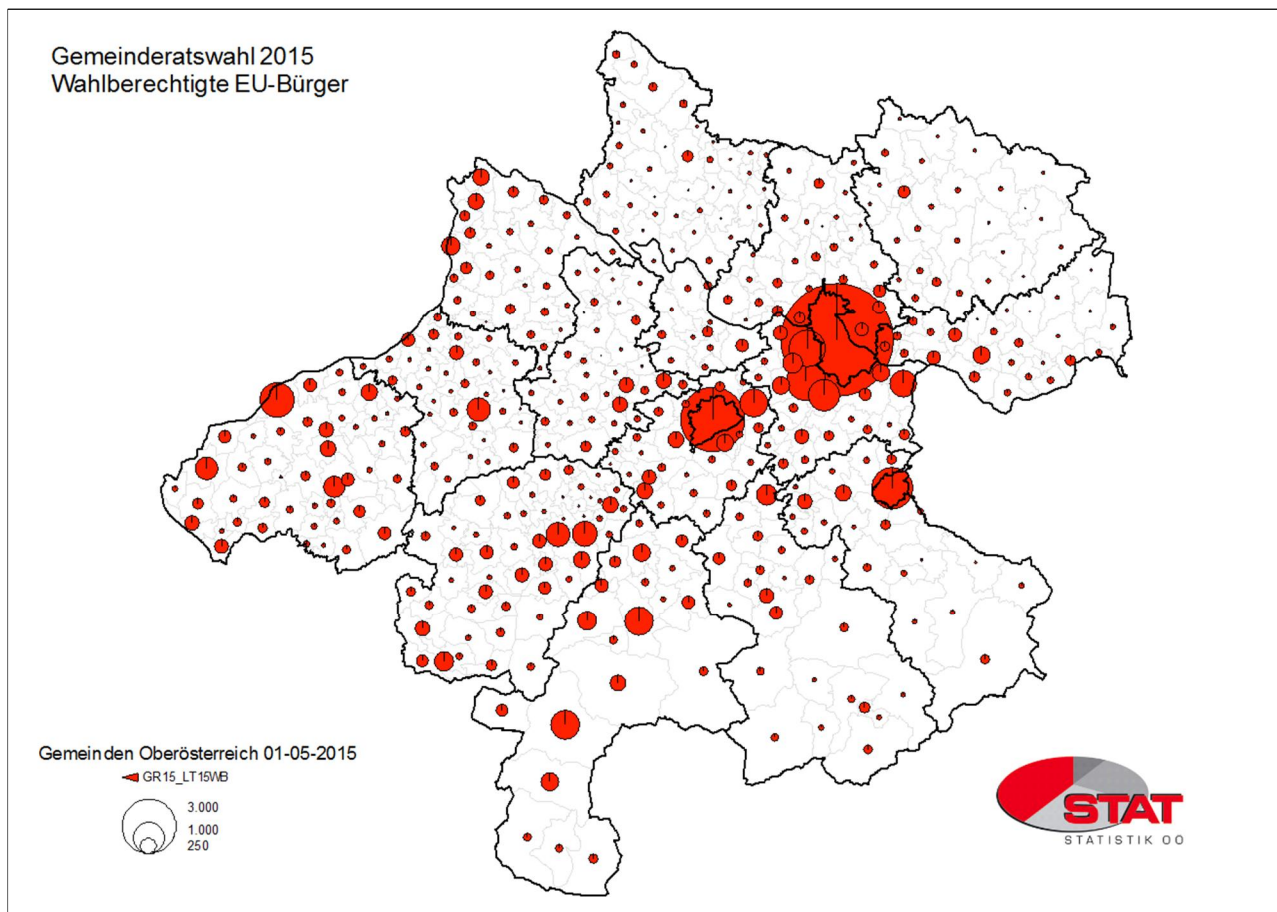


Tabelle 3: Wahlberechtigte EU-Bürger/innen zur GRW 2015 nach Nationalität

EU-Land	Wahlberechtigte
Deutschland	19.800
Rumänien	9.900
Kroatien	9.500
Ungarn	6.500
Polen	3.200
Slowakei	2.500
Tschechische Republik	1.900
Bulgarien	1.300
Slowenien	1.200
Italien	1.200
Sonstige	3.600
Gesamt	60.600

Bearbeiter	Adresse	Telefon / E-Mail	Datenquelle	Folge
Abteilung Statistik Dr. Ernst Fürst Corinna Mückstein	Altstadt 30a 4021 Linz	+43 (0)732 / 7720-13274 stat.post@ooe.gv.at	Landeswahlbehörde	40/2015